

# VMware認定トレーニングコース お申し込み手順

パートナー様向け

2020年5月27日版

# 1. myLearnへアカウントの準備

- VMware認定トレーニングコースへのお申し込みには事前にmyLearnに受講者様のアカウントが必要です。
- アカウントが未登録の場合にはお申し込みの前にmyLearnへ受講者様のアカウントをご登録ください。
  - myLearnアカウントの登録方法

<http://www.vmware.com/go/jp-mylearn>







## 2. myLearnへエントリー

- ① トレーニングのページを開いて、ご希望のコースを選択してください。

[https://secure.vmware.com/jpedu\\_classroom](https://secure.vmware.com/jpedu_classroom)

VCP認定 要件対応	トレーニング開催スケジュール <small>(クリックすると開催スケジュールが表示されます)</small>	コース 詳細	日数	参考 標準価格	クレジット数
vSphere					
★	《Step1》 VMware vSphere: Install, Configure, Manage [V6.7]	PDF	5	\$4,250	43
★	VMware vSphere: Install, Configure, Manage [V7]	PDF	5	\$4,250	43
★	《Step2》 VMware vSphere: Optimize and Scale [V6.7] (リソース管理とパフォーマンス)	PDF	5	\$4,625	46

② ライブオンラインコースは「Live Online」と表示されています。日程をご確認の上、**Register Now** をクリックしてください。

<p>2. <b>VMware vSphere: Install, Configure, Manage [V6.7]</b> Product: VMware vSphere Roles: Administrator, Engineer</p>	<p> <b>25 May - 29 May</b> 09:30 AM (GMT+09:00 (JST))</p>	<p><a href="#">Register Now</a> </p>
		<p><a href="#">Learn More</a> </p>
		<p><b>Live Online</b></p>
		<p>Language: 日本語 (Japanese)</p>
		<p>Online</p>
		<p>VMware Education</p>
		<p><a href="#">Get Price Quote</a></p>
<p>3. <b>VMware vSphere: Install, Configure, Manage [V6.7]</b> Product: VMware vSphere Roles: Administrator, Engineer</p>	<p> <b>15 Jun - 19 Jun</b> 09:30 AM (GMT+09:00 (JST))</p>	<p><a href="#">Register Now</a> </p>
		<p><a href="#">Learn More</a> </p>
		<p><b>Live Online</b></p>
		<p>Language: 日本語 (Japanese)</p>
		<p>Online</p>
		<p>VMware Education</p>
		<p><a href="#">Get Price Quote</a></p>

- ③ 教室開催コースは「Classroom」と表示されています。  
ネットワールド開催分は  
「Chiyoda-ku (Jinbocho) Tokyo, Japan」のコースです。  
日程をご確認の上、**Register Now** をクリックして  
ください。

1. VMware vSphere: Install, Configure, Manage [V6.5] Product: VMware vSphere Roles: Administrator, Architect, Engineer	09 Apr - 13 Apr 09:30 AM (GMT+09:00 (JST))	<a href="#">Register Now</a> <a href="#">Learn More</a> ⓘ Classroom Language: 日本語 (Japanese) <b>Chiyoda-ku (Jinbocho) Tokyo, Japan</b> VMware Education <a href="#">Get Price Quote</a>
2. VMware vSphere: Install, Configure, Manage [V6.5] Product: VMware vSphere Roles: Administrator, Architect, Engineer	23 Apr - 27 Apr 09:30 AM (GMT+09:00 (JST))	<a href="#">Register Now</a> <a href="#">Learn More</a> ⓘ Classroom Language: 日本語 (Japanese) Osaka-shi Osaka, Japan VMware Education <a href="#">Get Price Quote</a>

- ④ ユーザ名とパスワードを入力して myLearn  
へログインします。既にログイン済みの方は  
このログイン画面は表示されません。

**Existing User: Login**

USER NAME

PASSWORD

Remember Me [Login Help](#)

**LOGIN**

New User? [Sign Up For an Account](#)

手順1. 「myLearnへアカウントの準備」でご用意いただいたアカウントでログインしてください。

# ⑤ コースの情報が表示されますのでご確認ください。

## <ライブオンラインの場合>

コース名、日程が表示されますのでご確認ください。

### Class Information

Name: VMware vSphere: Install, Configure, Manage [V6.7]  
Delivery Type: Live Online  
Language: 日本語  
Start: 08-Jun-2020 @ 9:30 AM  
End: 12-Jun-2020 @ 5:30 PM  
Time Zone: (GMT+09:00) Japan Standard Time (Asia/Tokyo)  
Location: Online (delivered to your web browser)

Locationは  
Online と表示されます。

### User Information

Student: 受講者のお名前 (change student)  
受講者のメールアドレス

受講者のお名前とメールアドレスが表示されますのでご確認ください。

# <教室開催の場合>

## Class Information

Name: VMware vSphere: Install, Configure, Manage [V6.5] (description)  
Delivery Type: Classroom  
Language: 日本語  
Start: 09-Apr-2018 @ 9:30 AM  
End: 13-Apr-2018 @ 5:30 PM  
Time Zone: (GMT+09:00) Japan Standard Time (Asia/Tokyo)  
Training Center: Facility of VMware (Networld Jinbocho)  
7F Sumitomoshoji Jinbocho Bldg,  
2-11-15 Kandajinbocho  
Training Room 1  
Chiyoda-ku (Jinbocho)  
Tokyo 101-0051  
Japan

コース名、日程が表示されますのでご確認ください。

会場が  
Networld Jinbocho  
であることをご確認ください。

## User Information

Student: 受講者のお名前 (change student)  
受講者のメールアドレス

受講者のお名前とメールアドレスが表示されますのでご確認ください。



## ⑥ お支払方法では次のようにご入力ください。

Fee Information

**Fee:**  \$ 3845.00 (USD) + Tax (if applicable)  
 39 Credits [\(Learn more\)](#)

Referral Code:

金額の方にチェックを入れると以下のように展開されます。画面はドル表示ですが、日本円でお支払いただけます。

Fee Information

**Fee:**  \$ 3845.00 (USD) + Tax (if applicable)  
**Payment Method:**  
 Purchase Order  
 Pay through Reseller  
 Credit Card or Other Methods  
 39 Credits [\(Learn more\)](#)

Referral Code:

必ず Pay through Reseller を選択してください。

- ⑦ 画面を下にスクロールして、**I have read and agree to the above Terms** にチェックして **Continue** をクリックします。

Terms & Conditions

- Course fees are 100% refundable if I cancel my Web order at least 10 business days prior to the date of the class.
- Course fees are not refundable if I cancel or change the class less than 10 business days prior to the date of the class.
- I can avoid the cancellation fee if I designate another person to attend the class in my place. I understand that substitutions may be made at any time - even on-site at the conference. (Please have the substitute bring your letter of confirmation to the registration desk.)

I have read and agree to the above Terms.

Back

Continue

- ⑧ Reseller Nameに“Networld”と必ず入力してください。**Continue** をクリックすると、myLearnへのエントリーが完了します。

>> Payment Information

Pay By: Pay through Reseller

Reseller Name:

Reseller Contact:

Company Name:

Name:

Email:

Phone:

Back

Reseller Nameには必ず  
Networld  
とご記入ください。

Name、Email、Phoneには弊社の営業  
担当者情報をご記入ください。  
もし不明な場合にはいずれも空白  
で結構です。

### 3. ネットワールドへご注文

- myLearnへのエントリーが完了すると、受講者様へメールが送信されます。そのメールの中に記載されているRegistration ID を弊社指定の「VMwareトレーニング購入申請書」にご記入の上、ご注文書と一緒に弊社営業担当者までご発注ください。
- 「VMwareトレーニング購入申請書」をお持ちでないお客様は、弊社営業担当者までご連絡ください。
- ご注文は**コース開始日の6営業日前**までにお問い合わせ致します。

## 4. お申し込み完了

- 弊社営業担当者へのご注文をもってお申し込み完了となります。
- コース開始日の1週間前を目安にVMware社から受講者様へ受講に関するご案内メールが送信されますのでご確認ください。
- コース料金のご請求書はパートナー様とのお取り引き条件に準じて発行させていただきます。
- その他、弊社Webに記載しているお申し込み時の注意事項についてもご確認ください。